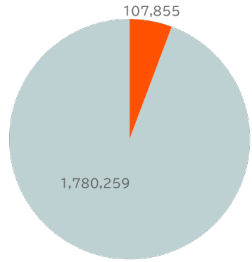


# 世界のエリア別養殖鮭鱒生産量(2021年実績)

ヨーロッパ

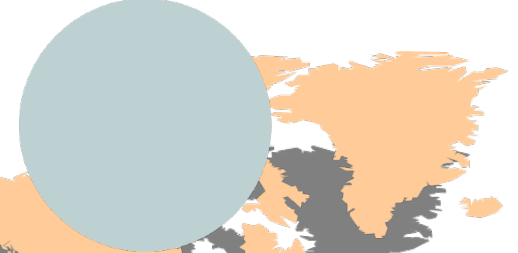
約188万トン



魚種	数量	割合
キング	14,666	0.4%
ギン	231,220	6.9%
トラウト	195,884	5.8%
アトラン	2,772,002	82.5%

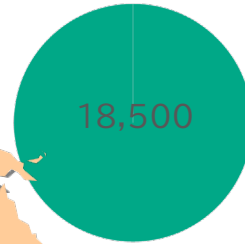
北米

約13万トン



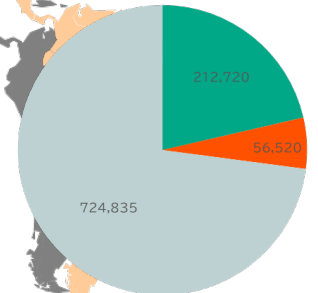
日本

18,500



南米

約99万トン



国名	数量	割合
ノルウェー	1,657,075	49.3%
チリ	994,075	29.6%
イギリス	209,189	6.2%
カナダ	119,748	3.6%



Total:3,359,869 t

出典：水産通信社, 水産物パワーデータブック2023年版

※本分布は主要生産国で概括的にまとめたもの。

※生産量は海面の合計であり、内水面は含んでいない。

© Nissui All Rights Reserved.