

【訂正後】



2012年3月期 第2四半期決算補足資料

2011年11月4日

日本水産株式会社

2012年3月期 第2四半期決算 連結損益計算書(対前年同期比)



(単位:億円)

	'11/9 売上比	'10/9 売上比	増減 増減率	12年3月期 計画	11年3月期 実績
売上高	2,717	2,372	345	5,250	4,942
売上総利益	616 22.7%	550 23.2%	66 12.0%		
販売費・一般管理費	552	516	35		
営業利益	63 2.3%	33 1.4%	30 91.7%	120	80
営業外収益	17	10	7		
営業外費用	27	36	▲8		
経常利益	52 1.9%	6 0.3%	45 671.6%	110	62
特別利益	0	2	▲1		
特別損失	16	7	8		
税金等調整前四半期純利益 及び税金等調整前当期純利益	37 1.4%	1 0.1%	35 -	-	9
法人税、住民税及び事業税	18	14	3		
法人税等調整額	1	▲2	4		
少数株主利益(損失▲)	▲3	3	▲6		
四半期純利益(損失▲) 及び当期純利益(損失▲)	20 0.8%	▲13 ▲0.6%	33 -	55	▲7

2012年3月期 第2四半期決算
連結貸借対照表(対前期末比)



(単位:億円)

流動資産	1,987	負債	3,365
(+78)		(+85)	
うち棚卸資産	896	うち借入金	2,512
(+78)		(+39)	
固定資産	2,117	純資産	739
(+14)		(+7)	
		うち自己資本	544
総資産	4,105	(+16)	
(+93)			

主な増減要因			
流動資産	+78	現金及び預金	▲36
		受取手形及び売掛金	+29
		棚卸資産	+78
固定資産	+14	有形固定資産	▲7
		無形固定資産	+7
		投資その他	+14
負債	+85	支払手形及び買掛金	+30
		借入金	+39
純資産	+7	利益剰余金	+6
		その他の包括利益累計額※	+9
		少数株主持分	▲8

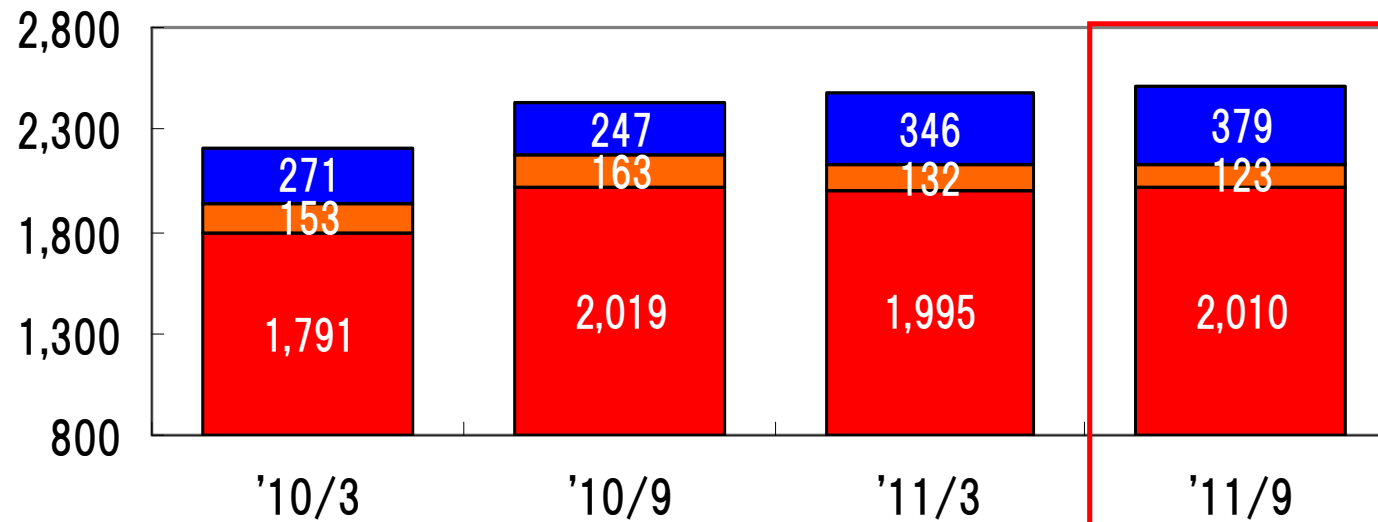
※主に為替換算調整勘定の増加 +10億円

※()内の数字は対前期末比増減

2012年3月期 第2四半期決算 連結借入金・純金利負担



(単位:億円)



前期末比増減

- +33 ■ 海外関係会社
- ▲9 ■ 国内関係会社
- +15 ■ ニッサイ個別

前期末比増減

借入金合計	2,216	2,430	2,473	2,512	+39
短期借入金	1,146	1,294	1,285	1,370	+84
長期借入金	1,069	1,135	1,187	1,142	▲45
短借平均利率	1.4%	1.1%	1.2%	1.2%	+0.0%
長借平均利率	1.8%	1.8%	1.7%	1.8%	+0.0%
純金利負担	19.7	10.6	19.9	11.3	-
支払利息	35.8	17.2	35.9	18.9	-
受取利息	5.9	2.7	5.6	2.6	-
受取配当金	10.2	3.8	10.3	5.0	-

2012年3月期 第2四半期決算 セグメントマトリックス売上高(対前年同期比)



(単位:億円)

	日本	北米	南米	アジア	ヨーロッパ	仮計	連結調整	連結計
水産事業	862 (49)	148 (8)	177 (82)	67 (19)	215 (191)	1,472 (352)	▲341 (▲30)	1,130 (322)
	812	140	94	48	23	1,119	▲311	808
食品事業	1,450 (51)	224 (▲8)		27 (7)	53 (13)	1,756 (64)	▲429 (▲54)	1,326 (9)
	1,399	233		19	40	1,692	▲375	1,316
ファイン事業	136 (4)			0 (0)		137 (4)	▲8 (▲1)	128 (3)
	132			0		132	▲7	125
物流事業	98 (5)					98 (5)	▲37 (▲3)	60 (2)
	92					92	▲33	58
その他事業	108 (15)			0 (0)		109 (15)	▲38 (▲7)	70 (7)
	93			0		94	▲30	63
仮計	2,656 (126)	373 (0)	177 (82)	96 (27)	269 (205)	3,573 (442)		
	2,529	373	94	68	64	3,130		
連結調整	▲621 (▲24)	▲77 (▲19)	▲93 (▲30)	▲55 (▲14)	▲8 (▲8)		▲855 (▲97)	
	▲596	▲58	▲62	▲41	▲0		▲758	
連結計	2,035 (102)	296 (▲18)	84 (51)	40 (12)	261 (197)			2,717 (345)
	1,933	315	32	27	63			2,372

【主な増収要因】

水産：日本 ニッスイ個別、南米 NETUNO、SALMONES ANTARTICA、ヨーロッパ NORDIC SEAFOOD

食品：日本 ニッスイ個別、デルマール、ヨーロッパ CITE MARINE

※円高による売上高への影響額(試算) 連結計 ▲31億円

※新規連結子会社2社の売上高(連結調整前)
NORDIC SEAFOOD、NETUNO 計235億円

※上段は'11/9期実績、下段は'10/9期実績、右肩括弧内は増減を表わす。

※連結調整にはグループ間取引による売上高消去が含まれる。

2012年3月期 第2四半期決算

セグメントマトリックス営業利益(対前年同期比)



(単位:億円)

	日本	北米	南米	アジア	ヨーロッパ	共通経費又は全社経費	仮計	共通経費配賦	連結調整	連結計
水産事業	12 (13)	4 (6)	5 (0)	▲5 (▲0)	3 (3)		20 (23)	▲9 (▲2)	3 (5)	13 (26)
	▲1	▲2	4	▲5	0		▲3	▲6	▲2	▲12
食品事業	38 (3)	5 (0)		▲3 (▲1)	3 (0)		43 (3)	▲13 (▲3)	▲2 (1)	26 (1)
	34	4		▲1	2		39	▲10	▲4	24
ファイン事業	35 (8)			0 (0)			36 (8)	▲3 (▲3)	0 (▲0)	32 (4)
	27			▲0			27	▲0	0	27
物流事業	7 (0)						7 (0)		▲0 (▲0)	6 (▲0)
	6						6		0	7
その他事業	2 (1)			0 (▲0)			2 (1)	▲0 (▲0)	0 (0)	2 (1)
	0			0			1	▲0	0	1
共通経費又は全社経費						▲45 (▲13)	▲45 (▲13)	27 (10)	▲0 (▲0)	▲18 (▲3)
						▲32	▲32	17	0	▲15
仮計	95 (27)	9 (7)	5 (0)	▲8 (▲1)	7 (4)	▲45 (▲13)	63 (24)			
	68	2	4	▲7	3	▲32	38			
連結調整	▲23 (▲7)	▲3 (3)	8 (8)	▲1 (▲1)	▲2 (▲2)	22 (5)			0 (5)	
	▲16	▲6	▲0	0	▲0	17			▲5	
連結計	72 (19)	6 (10)	13 (9)	▲9 (▲2)	4 (1)	▲23 (▲8)				63 (30)
	52	▲4	4	▲6	2	▲15				33

【主な増益要因】

水産: 日本 ニススイ個別、中谷水産、北米 UNISEA、南米 SALMONES ANTARTICA、ヨーロッパ NORDIC SEAFOOD、
 ファイン: 日本 ニススイ個別、日水製薬

【主な減益要因】

水産: 南米 NETUNO、DOSA アジア NISSUI INDONESIA

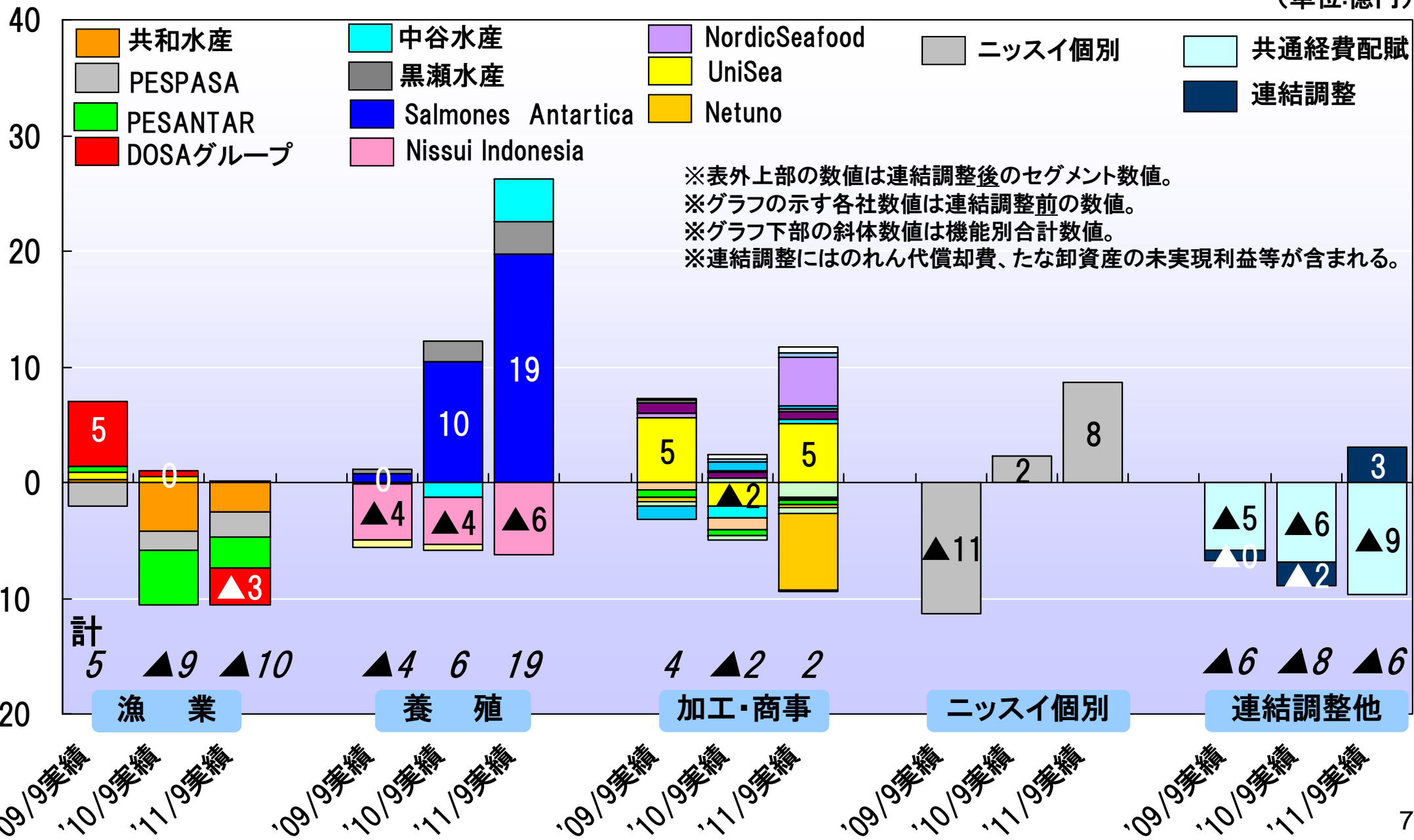
※上段は'11/9期実績、下段は'10/9期実績、右肩括弧内は増減を表わす。
 ※従来、連結調整に含んでいた共通経費配賦を分けて記載。
 ※連結調整にはのれん代償却費、たな卸資産の未実現利益等が含まれる。

2012年3月期 第2四半期決算 水産 事業別会社別営業利益(3ヵ年推移)



‘09/9計 ▲13 ‘10/9計 ▲12 ‘11/9計 13

(単位:億円)

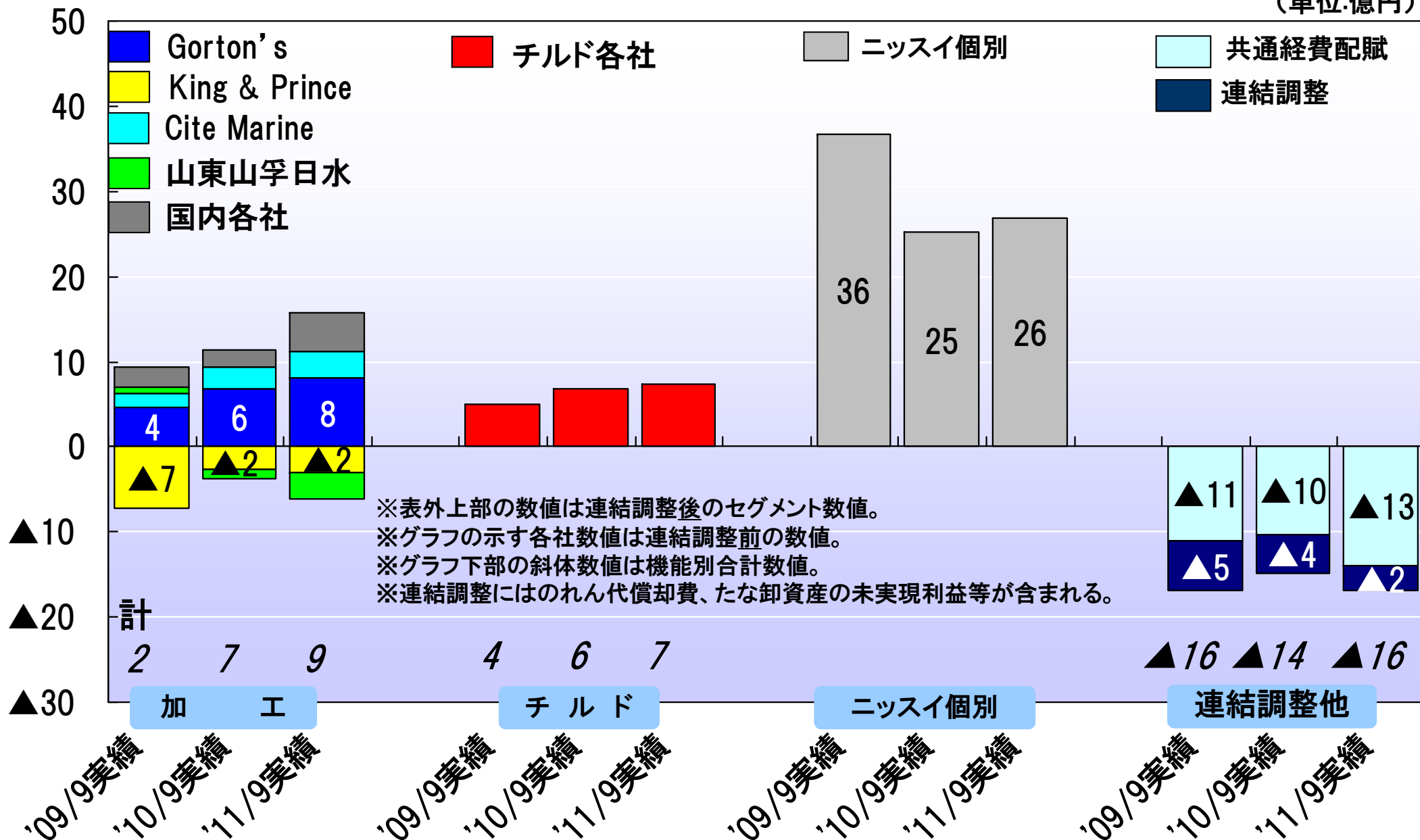


2012年3月期 第2四半期決算 食品 事業別会社別営業利益(3ヵ年推移)



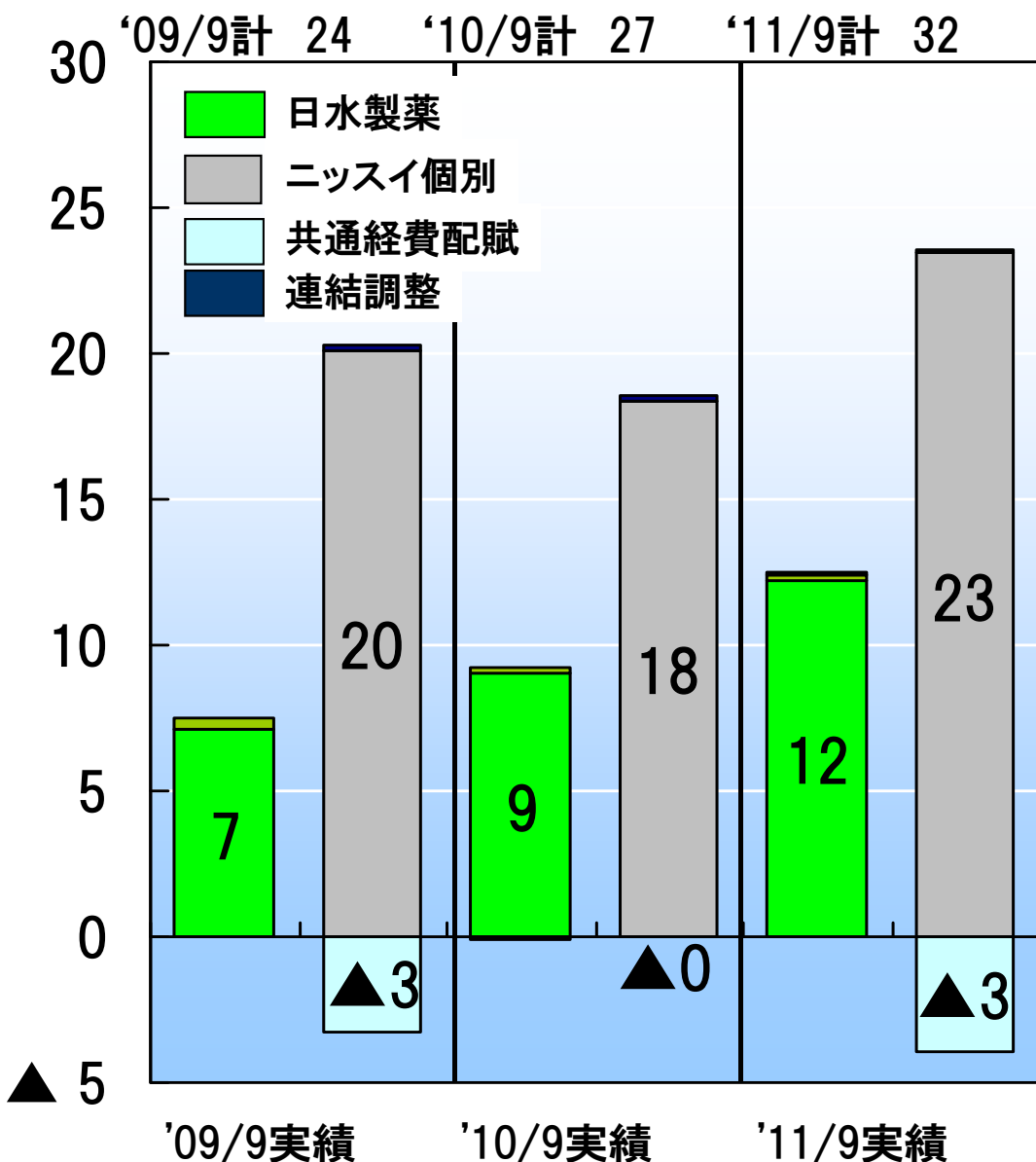
‘09/9計 26 ‘10/9計 24 ‘11/9計 26

(単位:億円)

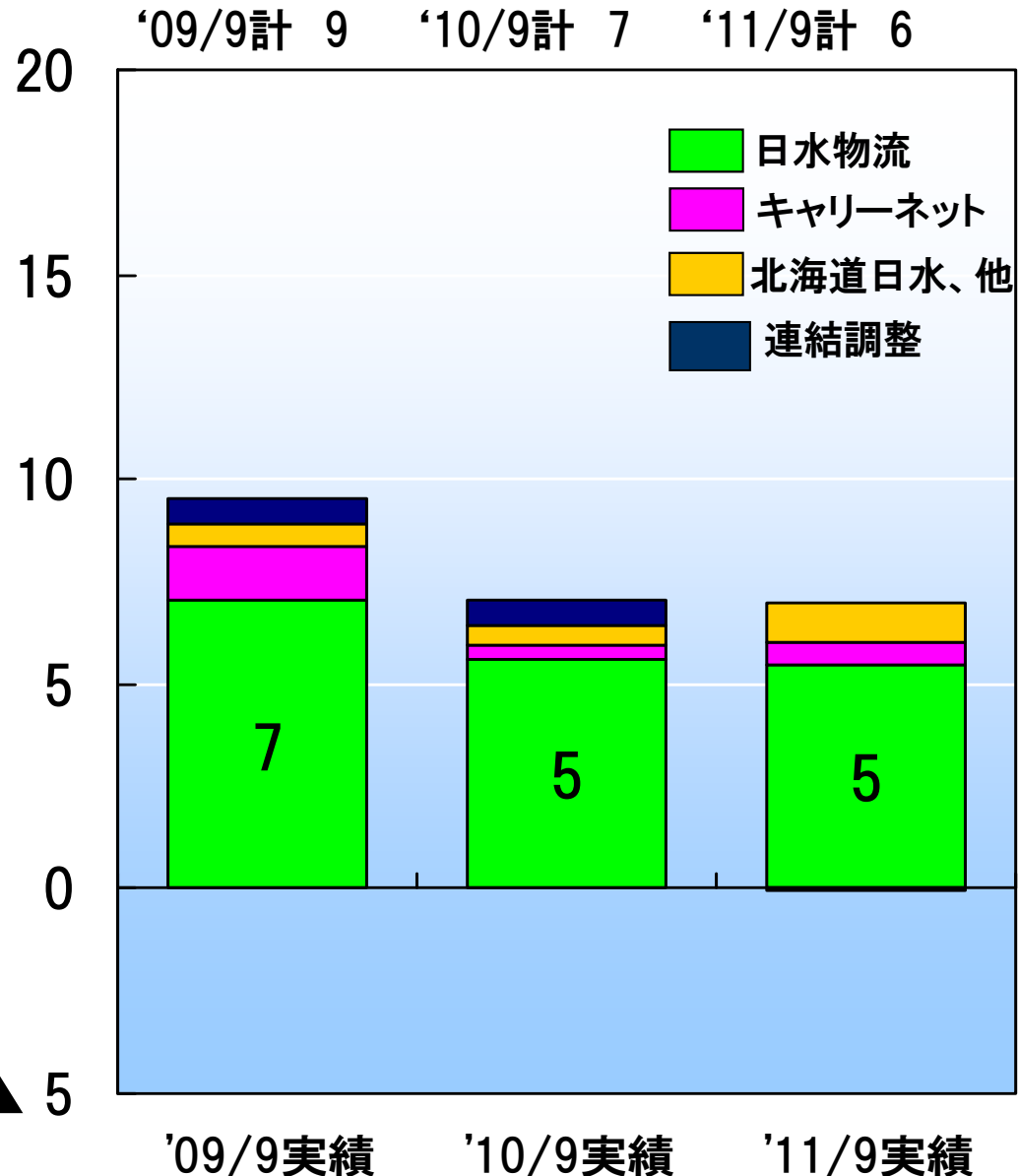




【ファインケミカル】 (単位:億円)



【物流】 (単位:億円)



※表外上部の数値は連結調整後のセグメント数値。
 ※グラフの示す各社数値は連結調整前の数値。
 ※連結調整にはたな卸資産の未実現利益等が含まれる。

見通しに関する注意事項

本資料に記載されている、当期ならびに将来の業績に関する見通し等は、現在入手可能な情報に基づき当社の経営者が合理的と判断したものであり、これらの達成を保証するものではありません。

実際の業績は、様々な要因の変化により、見通し等とは大きく異なることがあります。その要因としては、市場の経済状況および製品の需要の変動、為替相場の変動、国内外の各種制度や法律の改定などが含まれます。

従いまして、本資料の利用は、利用者の判断によって行いますようお願い致します。本資料の利用によって生じたいかなる損害についても、当社は一切責任を負うものではないことをご認識頂きますようお願い申し上げます。



【訂正前】



2012年3月期 第2四半期決算補足資料

2011年11月4日

日本水産株式会社

2012年3月期 第2四半期決算 連結損益計算書(対前年同期比)



(単位:億円)

	'11/9 売上比	'10/9 売上比	増減 増減率	12年3月期 計画	11年3月期 実績
売上高	2,717	2,372	345	5,250	4,942
売上総利益	616 22.7%	550 23.2%	66 12.0%		
販売費・一般管理費	552	516	35		
営業利益	63 2.3%	33 1.4%	30 91.7%	120	80
営業外収益	17	10	7		
営業外費用	27	36	▲8		
経常利益	52 1.9%	6 0.3%	45 671.6%	110	62
特別利益	0	2	▲1		
特別損失	16	7	8		
税金等調整前四半期純利益 及び税金等調整前当期純利益	37 1.4%	1 0.1%	35 -	-	9
法人税、住民税及び事業税	18	14	3		
法人税等調整額	1	▲2	4		
少数株主利益(損失▲)	▲3	3	▲6		
四半期純利益(損失▲) 及び当期純利益(損失▲)	20 0.8%	▲13 ▲0.6%	33 -	55	▲9

2012年3月期 第2四半期決算
連結貸借対照表(対前期末比)



(単位:億円)

流動資産	負債
1,987	3,373
(+78)	(+84)
うち棚卸資産	うち借入金
896	2,512
(+78)	(+39)
固定資産	純資産
2,101	715
(+13)	(+7)
	うち自己資本
	520
総資産 4,089	(+16)
(+91)	

主な増減要因

流動資産	+78	現金及び預金	▲36
		受取手形及び売掛金	+29
		棚卸資産	+78
固定資産	+13	有形固定資産	▲7
		無形固定資産	+7
		投資その他	+13
負債	+84	支払手形及び買掛金	+30
		借入金	+39
純資産	+7	利益剰余金	+6
		その他の包括利益累計額※	+9
		少数株主持分	▲8

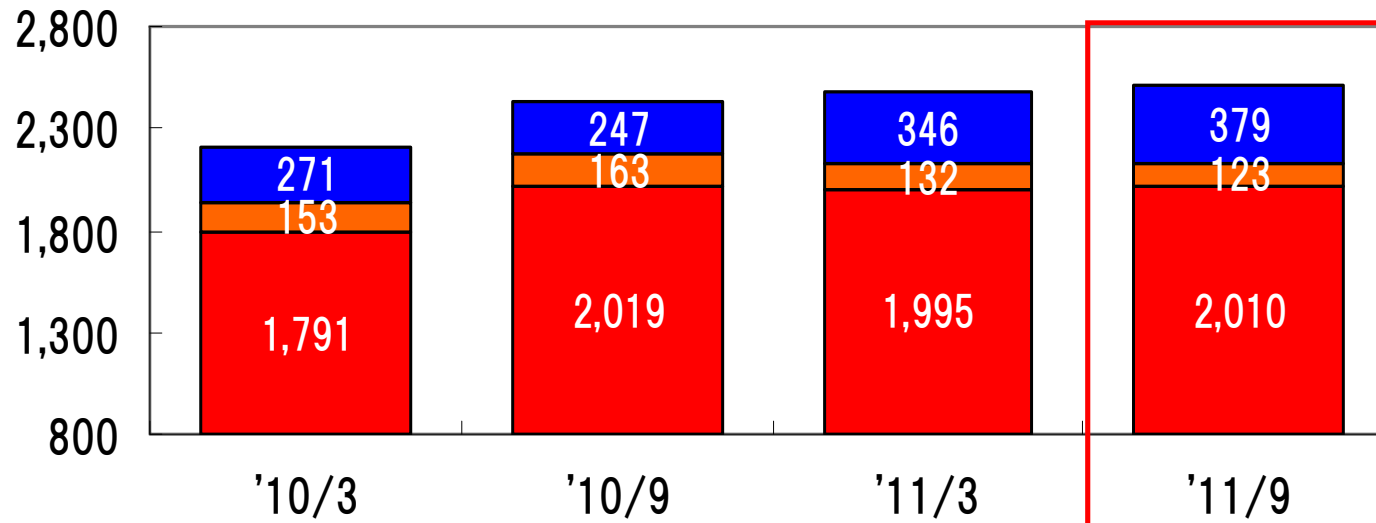
※主に為替換算調整勘定の増加 +10億円

※()内の数字は対前期末比増減

2012年3月期 第2四半期決算 連結借入金・純金利負担



(単位:億円)



前期末比増減

- +33 ■ 海外関係会社
- ▲9 ■ 国内関係会社
- +15 ■ ニッサイ個別

前期末比増減

借入金合計	2,216	2,430	2,473	2,512	+39
短期借入金	1,146	1,294	1,285	1,370	+84
長期借入金	1,069	1,135	1,187	1,142	▲45
短借平均利率	1.4%	1.1%	1.2%	1.2%	+0.0%
長借平均利率	1.8%	1.8%	1.7%	1.8%	+0.0%
純金利負担	19.7	10.6	19.9	11.3	-
支払利息	35.8	17.2	35.9	18.9	-
受取利息	5.9	2.7	5.6	2.6	-
受取配当金	10.2	3.8	10.3	5.0	-

2012年3月期 第2四半期決算 セグメントマトリックス売上高(対前年同期比)



(単位:億円)

	日本	北米	南米	アジア	ヨーロッパ	仮計	連結調整	連結計
水産事業	862 (49)	148 (8)	177 (82)	67 (19)	215 (191)	1,472 (352)	▲341 (▲30)	1,130 (322)
	812	140	94	48	23	1,119	▲311	808
食品事業	1,450 (51)	224 (▲8)		27 (7)	53 (13)	1,756 (64)	▲429 (▲54)	1,326 (9)
	1,399	233		19	40	1,692	▲375	1,316
ファイン事業	136 (4)			0 (0)		137 (4)	▲8 (▲1)	128 (3)
	132			0		132	▲7	125
物流事業	98 (5)					98 (5)	▲37 (▲3)	60 (2)
	92					92	▲33	58
その他事業	108 (15)			0 (0)		109 (15)	▲38 (▲7)	70 (7)
	93			0		94	▲30	63
仮計	2,656 (126)	373 (0)	177 (82)	96 (27)	269 (205)	3,573 (442)		
	2,529	373	94	68	64	3,130		
連結調整	▲621 (▲24)	▲77 (▲19)	▲93 (▲30)	▲55 (▲14)	▲8 (▲8)		▲855 (▲97)	
	▲596	▲58	▲62	▲41	▲0		▲758	
連結計	2,035 (102)	296 (▲18)	84 (51)	40 (12)	261 (197)			2,717 (345)
	1,933	315	32	27	63			2,372

【主な増収要因】

水産：日本 ニッスイ個別、南米 NETUNO、SALMONES ANTARTICA、ヨーロッパ NORDIC SEAFOOD

食品：日本 ニッスイ個別、デルマール、ヨーロッパ CITE MARINE

※円高による売上高への影響額(試算) 連結計 ▲31億円

※新規連結子会社2社の売上高(連結調整前)
NORDIC SEAFOOD、NETUNO 計235億円

※上段は'11/9期実績、下段は'10/9期実績、右肩括弧内は増減を表わす。

※連結調整にはグループ間取引による売上高消去が含まれる。

2012年3月期 第2四半期決算

セグメントマトリックス営業利益(対前年同期比)



(単位:億円)

	日本	北米	南米	アジア	ヨーロッパ	共通経費又は全社経費	仮計	共通経費配賦	連結調整	連結計
水産事業	12 (13)	4 (6)	5 (0)	▲5 (▲0)	3 (3)		20 (23)	▲9 (▲2)	3 (5)	13 (26)
	▲1	▲2	4	▲5	0		▲3	▲6	▲2	▲12
食品事業	38 (3)	5 (0)		▲3 (▲1)	3 (0)		43 (3)	▲13 (▲3)	▲2 (1)	26 (1)
	34	4		▲1	2		39	▲10	▲4	24
ファイン事業	35 (8)			0 (0)			36 (8)	▲3 (▲3)	0 (▲0)	32 (4)
	27			▲0			27	▲0	0	27
物流事業	7 (0)						7 (0)		▲0 (▲0)	6 (▲0)
	6						6		0	7
その他事業	2 (1)			0 (▲0)			2 (1)	▲0 (▲0)	0 (0)	2 (1)
	0			0			1	▲0	0	1
共通経費又は全社経費						▲45 (▲13)	▲45 (▲13)	27 (10)	▲0 (▲0)	▲18 (▲3)
						▲32	▲32	17	0	▲15
仮計	95 (27)	9 (7)	5 (0)	▲8 (▲1)	7 (4)	▲45 (▲13)	63 (24)			
	68	2	4	▲7	3	▲32	38			
連結調整	▲23 (▲7)	▲3 (3)	8 (8)	▲1 (▲1)	▲2 (▲2)	22 (5)			0 (5)	
	▲16	▲6	▲0	0	▲0	17			▲5	
連結計	72 (19)	6 (10)	13 (9)	▲9 (▲2)	4 (1)	▲23 (▲8)				63 (30)
	52	▲4	4	▲6	2	▲15				33

【主な増益要因】

水産: 日本 ニススイ個別、中谷水産、北米 UNISEA、南米 SALMONES ANTARTICA、ヨーロッパ NORDIC SEAFOOD、
 ファイン: 日本 ニススイ個別、日水製菓

【主な減益要因】

水産: 南米 NETUNO、DOSA アジア NISSUI INDONESIA

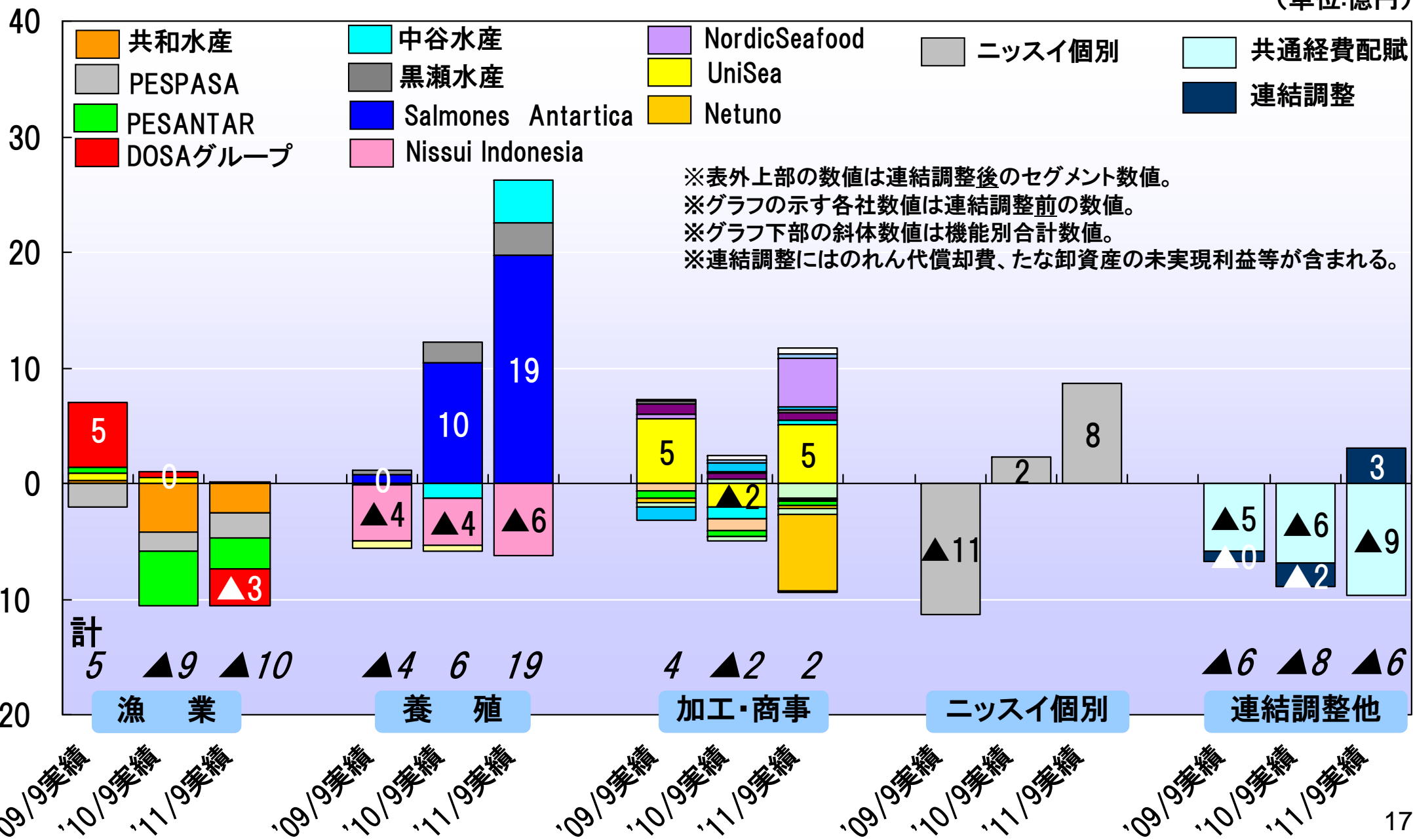
※上段は'11/9期実績、下段は'10/9期実績、右肩括弧内は増減を表わす。
 ※従来、連結調整に含んでいた共通経費配賦を分けて記載。
 ※連結調整にはのれん代償却費、たな卸資産の未実現利益等が含まれる。

2012年3月期 第2四半期決算 水産 事業別会社別営業利益(3ヵ年推移)



‘09/9計 ▲13 ‘10/9計 ▲12 ‘11/9計 13

(単位:億円)

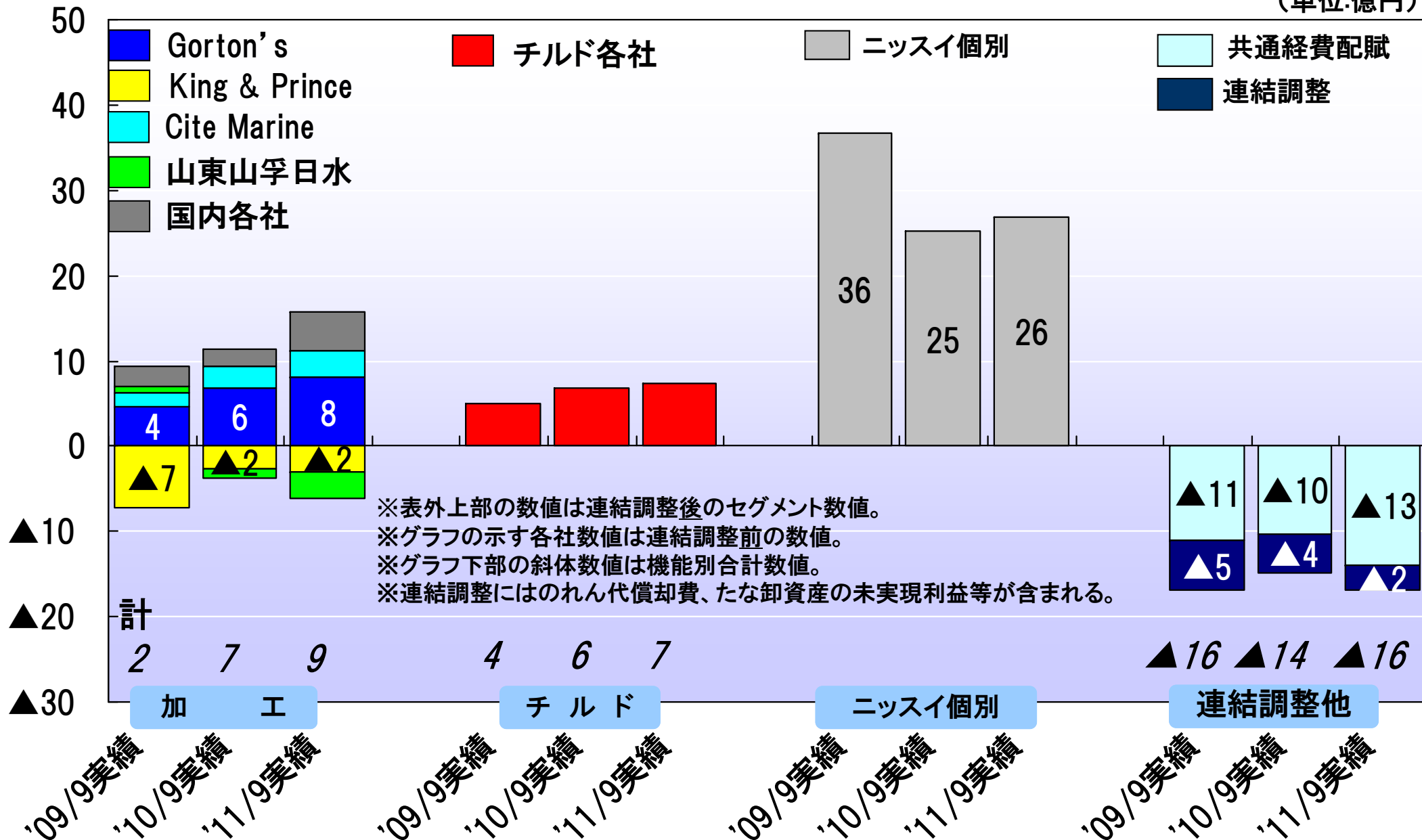


2012年3月期 第2四半期決算 食品 事業別会社別営業利益(3ヵ年推移)

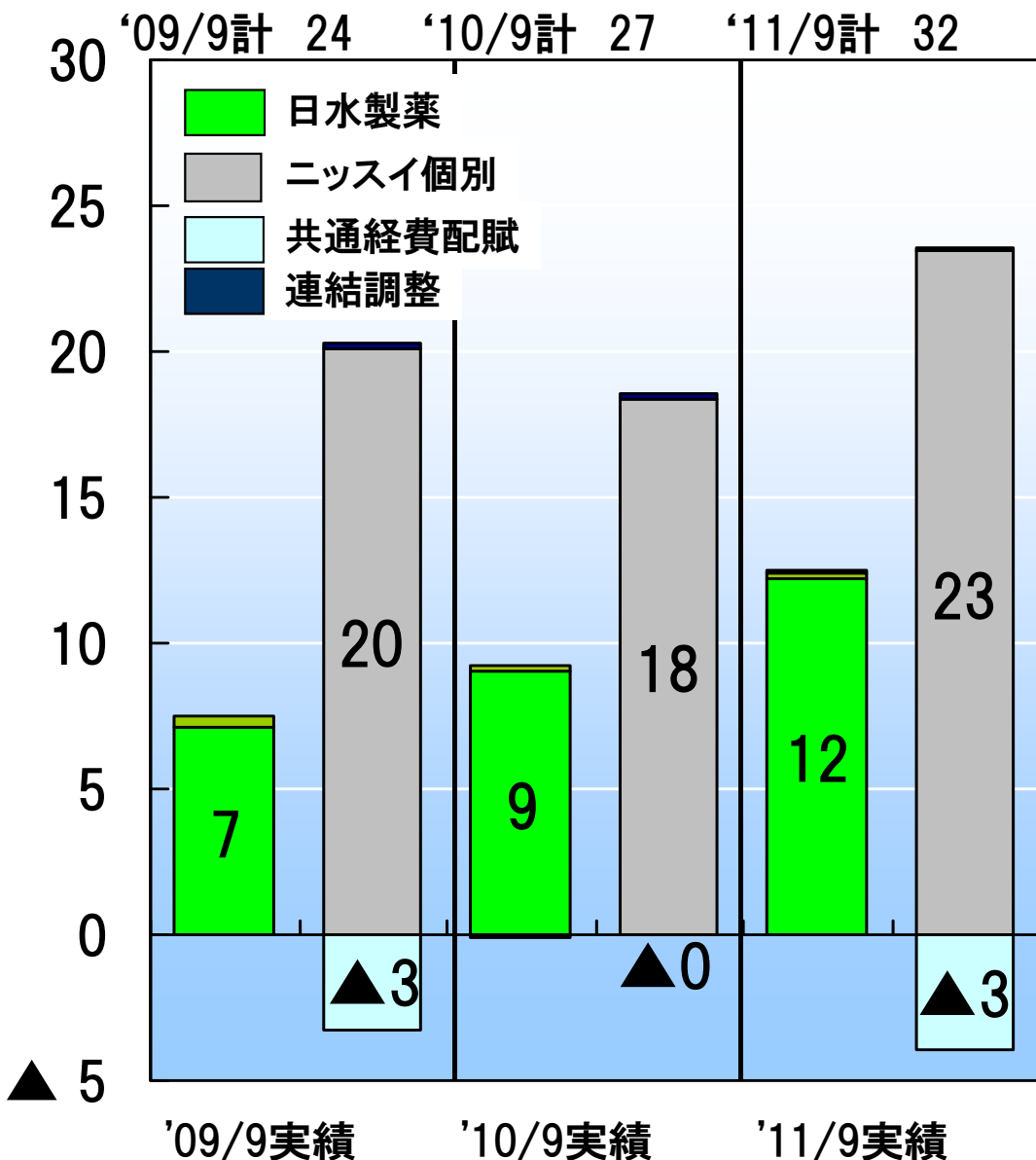


‘09/9計 26 ‘10/9計 24 ‘11/9計 26

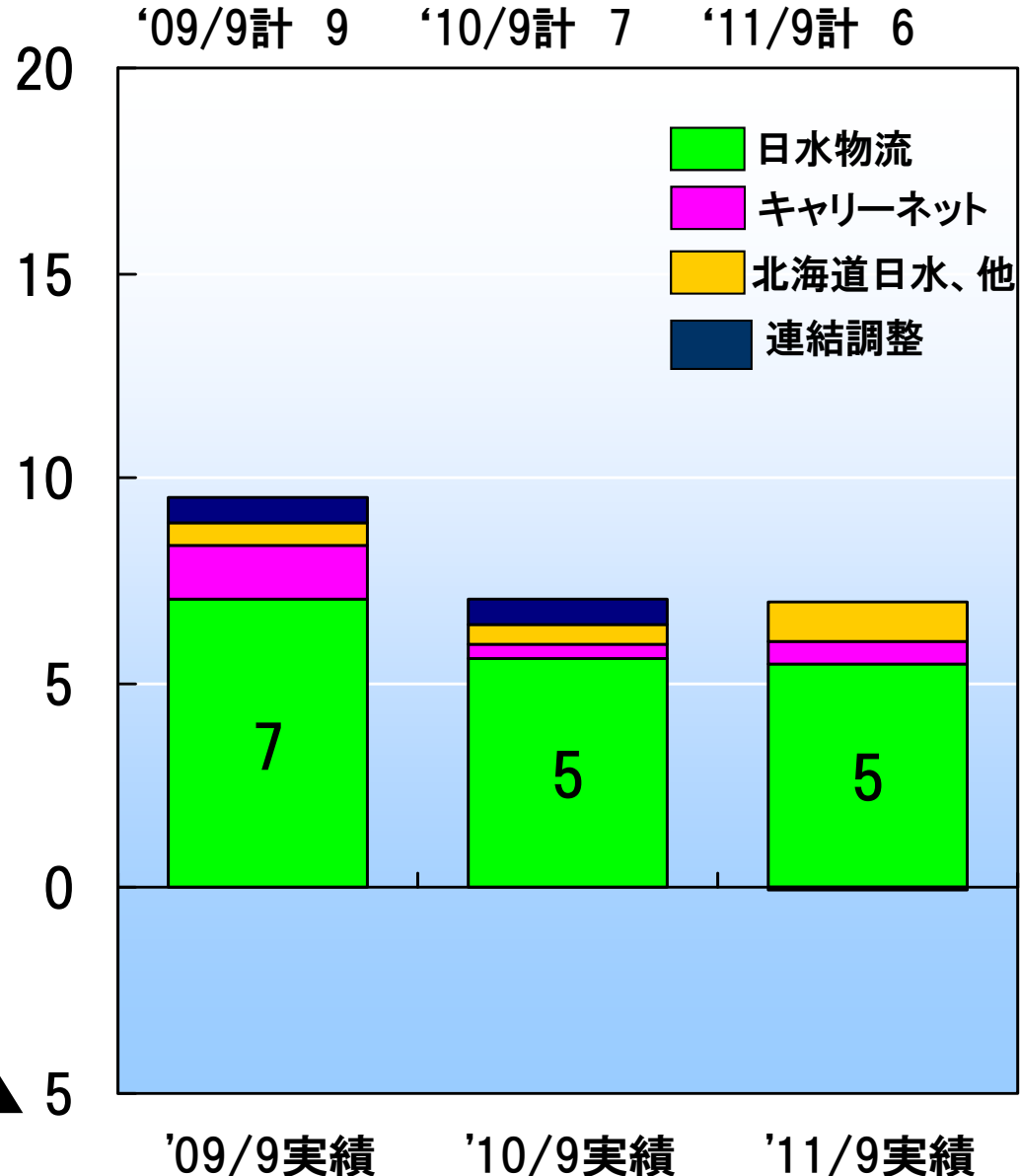
(単位:億円)



【ファインケミカル】 (単位:億円)



【物流】 (単位:億円)



※表外上部の数値は連結調整後のセグメント数値。

※グラフの示す各社数値は連結調整前の数値。

※連結調整にはたな卸資産の未実現利益等が含まれる。

見通しに関する注意事項

本資料に記載されている、当期ならびに将来の業績に関する見通し等は、現在入手可能な情報に基づき当社の経営者が合理的と判断したものであり、これらの達成を保証するものではありません。

実際の業績は、様々な要因の変化により、見通し等とは大きく異なることがあります。その要因としては、市場の経済状況および製品の需要の変動、為替相場の変動、国内外の各種制度や法律の改定などが含まれます。

従いまして、本資料の利用は、利用者の判断によって行いますようお願い致します。本資料の利用によって生じたいかなる損害についても、当社は一切責任を負うものではないことをご認識頂きますようお願い申し上げます。

