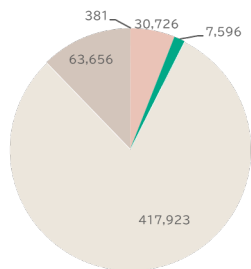


世界のエリア別天然鮭鱒生産量(2021年実績)

エリア	数量	割合
北米(アメリカ、カナダ)	373,801	38.0%
ロシア	520,282	52.9%
日本	88,240	9.0%
その他	1,894	0.2%
合計	984,217	100.0%

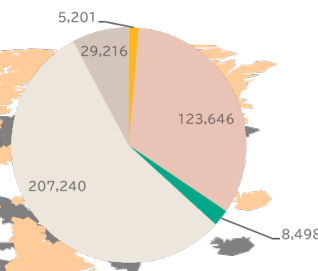
ロシア

約52万トン



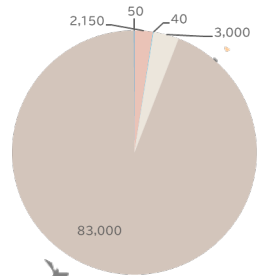
北米

約37万トン



日本

約8万トン



- キング
- ベニ
- ギン
- マス
- チャム

出典：水産通信社，水産物パワーデータブック2023年版
 ※本分布は主要生産国で概括的にまとめたもの。
 ※生産量は海面の合計であり、内水面は含んでいない。

Total:984,217t