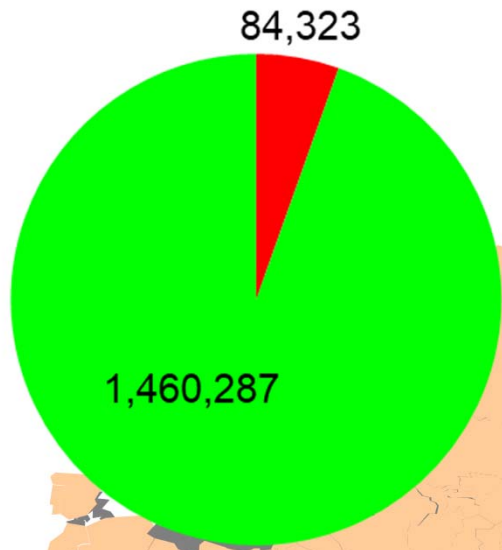


# 世界のエリア別養殖鮭鱒生産量(2018年実績)



## ヨーロッパ

約154万トン



魚種別数量(単位:MT)

魚種	数量	割合
キング	14,339	0.5%
ギン	166,331	6.0%
トラウト	172,078	6.2%
アトラン	2,420,976	87.2%


## 北米

約14万トン



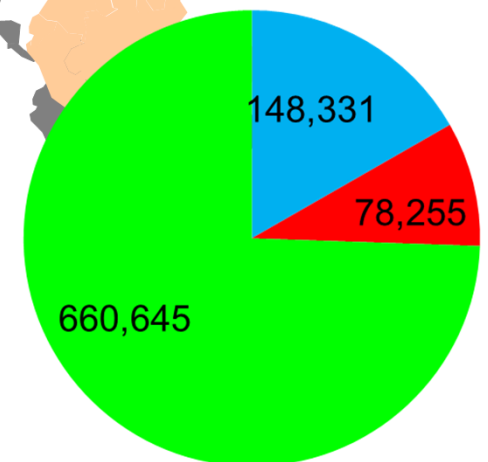
## 日本

18,000



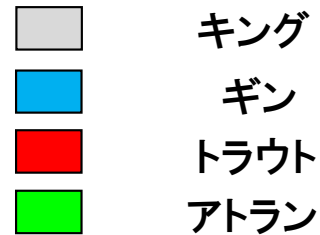
## 南米

約89万トン



生産量上位国

国名	数量	割合
ノルウェー	1,350,219	48.6%
チリ	887,231	32.0%
イギリス	169,500	6.1%
カナダ	123,184	4.4%



**Total: 2,775,976 t**

出典: 水産通信社, 水産物パワーデータブック2020年版  
 ※本分布は主要生産国で概括的にまとめたもの。  
 ※生産量は海面の合計であり、内水面は含んでいない。