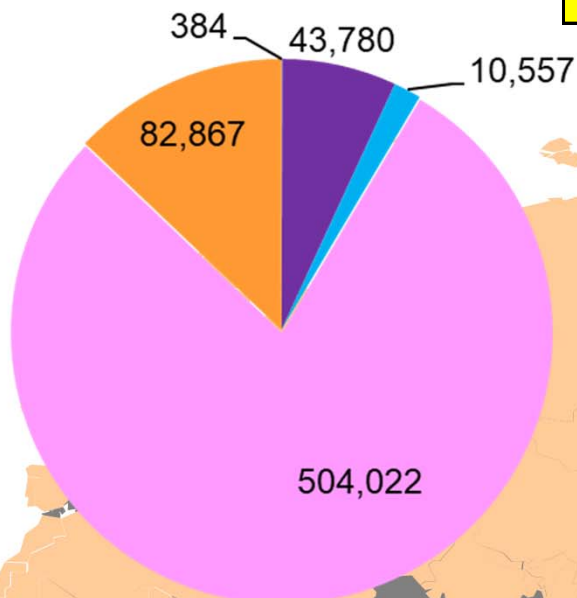


世界のエリア別天然鮭鱒生産量(2018年実績)



ロシア

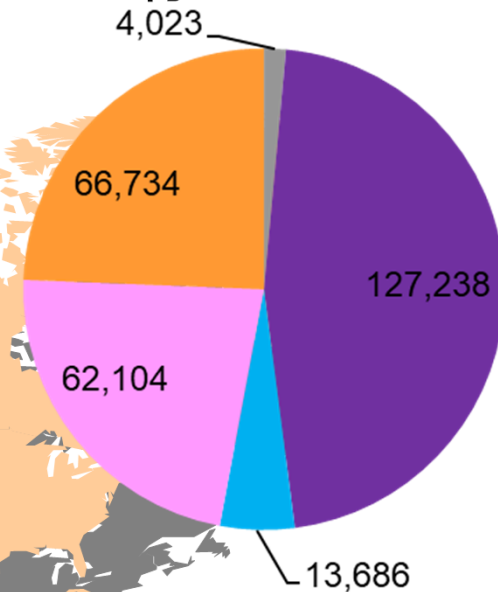
約64万トン



エリア	数量	割合
北米(アメリカ、カナダ)	273,785	27.2%
ロシア	641,610	63.7%
日本	89,990	8.9%
その他	1,367	0.1%

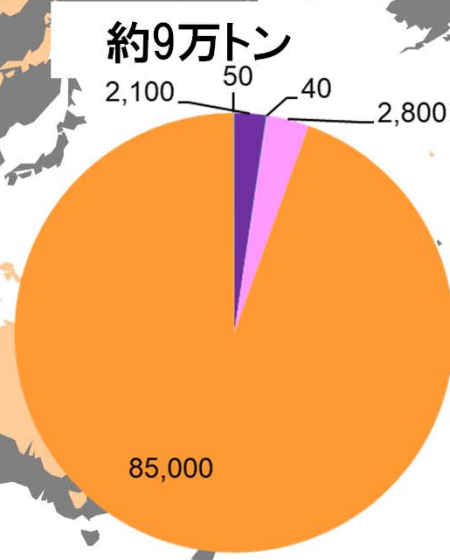
北米

約27万トン



日本

約9万トン



- キング
- ベニ
- ギン
- マス
- チャム

Total: 1,006,752 t

出典: 水産通信社, 水産物パワーデータブック2020年版
 ※本分布は主要生産国で概括的にまとめたもの。
 ※生産量は海面の合計であり、内水面は含んでいない。